

Dette er en kort introduktion til it på VUF. Her finder du informationer om VUFs it-systemer, samt andre praktiske informationer om it på VUF.

## Brugernavn og adgangskode på VUF

Som kursist på VUF har du fået tildelt et *UNI-login*.

*UNI-login* skal du bruge, når du logger på VUF's it-systemer:

- Office365
- LudusWeb
- Fronter

### Glemt brugernavn/adgangskode

Hvis du ikke kender dit UNI-login (brugernavn og/eller adgangskode) eller har glemt det, så **SMS kodeord til 2337 4312**. Du vil så modtage en sms med dit brugernavn og nulstillet adgangskode.

### Skift adgangskode for Office365, Ludusweb og Fronter

1. Tryk CTRL+ALT+DEL på tastaturet og vælg *Skift en adgangskode*
2. Angiv nuværende adgangskode og den nye, du vil have.

## Fronter

I Fronter har du adgang til dokumenter og undervisningsmateriale, som din lærer måtte have lagt til dig. Desuden bruges Fronter til al e-learning

### Indgangsportalen

Indgangsportalen i Fronter giver dig en let måde at få adgang til VUFs it-systemer – bl.a:

- Ludusweb
- Office365

... og du får også let adgang til info om:

- IT-vejledning
- studievejledning
- bogdepot og bibliotek
- studiecentre og lektiehjælp
- kantinen

... og meget mere.

>> [Introvideo til Fronter](#) <<

### UNI-login

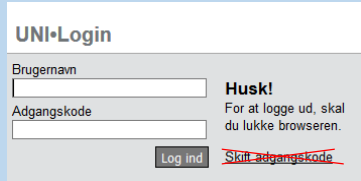
*UNI-login* består af et **brugernavn** og en **adgangskode**

#### Brugernavn

Brugernavnet består typisk af de 4 første bogstaver i fornavnet + 4 cifre – fx *rasm0253*

#### Adgangskode

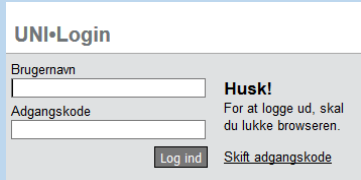
Adgangskoden er vUf+fødselsdato  
fx *vUf250991*  
(NB! Husk stort "U" i vUf)



### Login for Fronter

<http://bit.do/frontervuf>

**Brugernavn:** UNI-Login-navn  
**Adgangskode:** Din adgangskode





Indgangsportalen

## Ludusweb

I LudusWeb kan du:

- se dit fravær
- se dit skema
- se eventuelle lektier
- se opgaver og andet materiale, som din lærer kan have lagt til dig
- aflevere opgaver

>> [Introvideo til LudusWeb](#) <<

### Login for Ludusweb

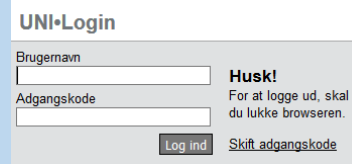
<http://webdagbog.vuf.nu> eller  
via indgangsportalen til VUF

HUSK at klikke på Uni-login før du skriver brugernavn og kode



Brugernavn: UNI-Login-navn

Kode: Din adgangskode



## Office365

I Office365 har du gratis:

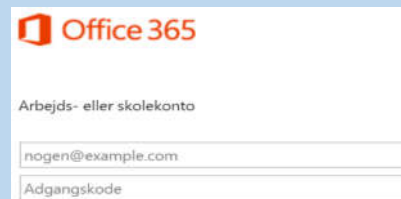
- Onedrive som er dit personlige arkiv med ubegrænset lagerplads og mulighed for at dele dokumenter med andre
- Fuld online officepakke (Word, Excel m.v.)
- Adgang til at downloade nyeste officepakke til din hjemmecomputer

### Login for Office365

<https://portal.office.com> eller  
via indgangsportalen til VUF

**Brugernavn:** Dit UNI-login-navn efterfulgt af @vuf.nu – fx rasm@vuf.nu

**Adgangskode:** Din adgangskode



## Vufintern

VUFs interne hjemmeside med mange praktiske oplysninger

### Vufintern kræver ikke login

[www.vufintern.dk](http://www.vufintern.dk) eller  
via indgangsportalen til VUF

## IT-vejledningen på VUF



På IT-vejledernes hjemmeside finder du:

- Vejledninger til brug af programmer, tjenester og udstyr
- Adgangskoder til diverse tjenester
- Information om gratis programmer, der kan anvendes i undervisningen
- ... og meget mere

**It-vejledernes hjemmeside kræver ikke login**

<http://itvejl.vufintern.dk> eller via indgangsportalen til VUF

## Internetadgang på VUF – WiFi

Sådan kommer du på skolens trådløse net - WiFi:

1. Forbind til VUF WiFi
2. Der præsenteres et sikkerhedscertifikat – Klik på Enig/Accepter
3. I brugernavn skrives vufu\dit uni-login-navn - fx vufu\rasm0253
4. I kodeord skrives dit kodeord
5. Dit udstyr kan nu "huske" denne forbindelse og forbinder automatisk, når du er på VUF. Forbindelsen virker, indtil der skiftes kodeord på din konto!

## Print på VUF

I multisalene i stueetagen og i studiecenteret på 5. sal findes der printere, som er koblet til skolens stationære computere. Herfra kan du printe.

## Studieområder med computere, som du kan benytte

Her finder du studieområder med computere, som du frit kan benytte:

- Lindevangs Alle - Lokale LA-361
- Falstersvej - Multisalene i stueetagen
- Falstersvej - Studiecenteret på 5. sal

**Login til VUFs computere**

**Brugernavn:** UNI-Login-navn

**Adgangskode:** Din adgangskode

## Diverse tjenester

Uni-Login giver også adgang til en række andre tilbud. Herunder:

**SkoDa** - Skolernes Databasesystem:

På SkoDa finder du:

- **Infomedia:** Artikler fra danske aviser. Lige til at printe ud.
- **Faktalink:** Overskuelige artikler om komplekse og aktuelle problemstillinger.
- **Forfatterweb:** Over 400 forfatters liv og værker.
- **Litteraturfortolkninger:** Henvisninger til tolkninger af enkelte skønlitterære titler og hele forfatterskaber.
- **Polfoto:** Billeder til opgaven.
- **Student Resource Center Gold:** Engelske artikler om opgaverelaterede emner.
- **Britannica online:** Et af verdens største leksika.

**Login for Fronter**  
<http://skoda.emu.dk/index.jsp>

**Brugernavn:** UNI-Login-navn  
**Adgangskode:** Din adgangskode

**UNI-Login**

Brugernavn

Adgangskode

**Husk!**  
For at logge ud, skal du lukke browseren.

**Filmcentralen** (tidligere Filmstriben) - se film på din computer: <http://filmcentralen.dk>

**Ordbogen.com** - få Ordbogen på din personlige computer (også hjemme): <http://ordbogen.com>

Se flere e-ressourcer på <https://vuf.nu/da/bibliotek#e-res>