

PIXI om IT på VUF for kursister – STX/HF

Dette er en kort introduktion til it på VUF. Her finder du informationer om VUFs it-systemer, samt andre praktiske informationer om it på VUF. Den findes også digitalt her: <http://itvejl.vufintern.dk/>

Brugernavn og adgangskode på VUF

Som kursist på VUF har du fået tildelt et *UNI-login*.

UNI-login skal du bl.a. bruge, når du logger på VUF's it-systemer:

- Fronter
- LudusWeb
- Office365

Glemt brugernavn/adgangskode

Hvis du ikke kender dit UNI-login (brugernavn og/eller adgangskode) eller har glemt det, så **SMS kodeord til 2337 4312**

Du vil så modtage en sms med dit brugernavn og nulstillet adgangskode.

Skift adgangskode

Hvis du vil skifte adgangskode, så skal du gøre det her:

<https://fv.ums.itcfyn.dk/UMSLogin/ForgotPassword.aspx>

Det er meget vigtigt **IKKE** at gøre det her:

Password Politik:

<https://itcfyn.dk/services/skift-af-password/>

Ludusweb

I LudusWeb kan du:

- se dit skema og diverse informationer vedrørende undervisningen – fx aflysninger og skemaændringer
- se lektier og meddelelser
- se opgaver og andet materiale, som din lærer evt. har lagt til dig
- aflevere opgaver
- se dit fravær

>> [Introvideo til LudusWeb](#) <<

UNI-login

UNI-login består af et **brugernavn** og en **adgangskode**

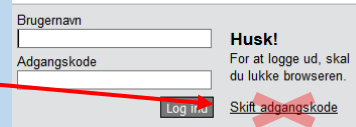
Brugernavn

Brugernavnet består typisk af de 4 første bogstaver i fornavnet + 4 cifre + @edu.vuf.nu – fx *rasm0253@edu.vuf.nu*

Adgangskode

Adgangskoden er vUf+fødselsdato
fx *vUf250991*
(NB! Husk stort "U" i vUf)

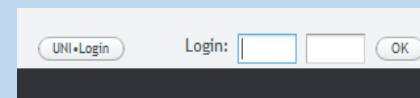
UNI-Login



Login for Ludusweb

<http://webdagbog.vuf.nu>

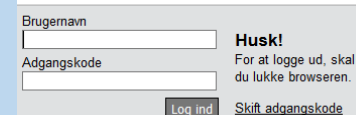
HUSK at klikke på Uni-login før du skriver brugernavn og kode



Brugernavn: UNI-Login-navn

Kode: Din adgangskode

UNI-Login



Fronter

I Fronter har du adgang til dokumenter og undervisningsmateriale, som din lærer måtte have lagt til dig. Hvert hold har et "rum" i Fronter, som kun holdets lærer og kursister har adgang til.

Desuden bruges Fronter til e-learning (dog afleveres opgaver i LudusWeb)

>> [Introvideo til Fronter](#) <<

Login for Fronter
<https://sp.fronter.com/sso/shibboleth2/sp/emu-dk-idp?target=https://fronter.com/vuf>

Brugernavn: UNI-Login-navn
Adgangskode: Din adgangskode

UNI-Login

Brugernavn

Adgangskode

Husk!
For at logge ud, skal du lukke browseren.



Indgangsportalen (Mit VUF)

Office365

I Office365 har du gratis:

- Fuld online officepakke (Word, Excel m.v.)
- Adgang til at downloade nyeste officepakke (Word, Excel, PowerPoint, OneNote) til din egen computer. Dette anbefales at gøre.
- OneDrive, som er dit personlige arkiv med ubegrænset lagerplads og mulighed for at dele dokumenter med andre
- SharePoint, hvor hvert hold har et "rum", hvor din lærer kan lægge materiale til dig.

Det er også her du finder din skole-e-mail (Brugernavn: *dit unilogin@edu.vuf.nu* - fx *rasm@edu.vuf.nu*. Kode: din adgangskode)

Link til vejledninger finder du her:

<https://www.microsoft.com/da-dk/uddannelse/studerende/studentadvantage.aspx>

Vufintern

VUFs interne hjemmeside med mange praktiske oplysninger

Login for Office365
<https://portal.office.com>

Brugernavn: Dit UNI-login-navn efterfulgt af @edu.vuf.nu – fx rasm@edu.vuf.nu
Adgangskode: Din adgangskode

Office 365

Arbejds- eller skolekonto

Vufintern kræver ikke login
www.vufintern.dk

IT-vejledningen på VUF

På IT-vejledernes hjemmeside finder du:

- Vejledninger til brug af programmer, tjenester og udstyr
- Adgangskoder til diverse tjenester
- Information om gratis programmer, der kan anvendes i undervisningen
- ... og meget mere

It-vejledernes hjemmeside
kræver ikke login
<http://itvejl.vufintern.dk>

It-vejledning til VUFs ansatte og kursister

For side LukusWeb Office 365 Frontier Øvrige vejledninger Diverse tjenester For Lærere Kontakt

IT-vejledernes hjemmeside

Internetadgang på VUF – WiFi

Sådan kommer du på skolens trådløse net - WiFi:

1. Forbind til **Skolenet**
2. I brugernavn skrives dit uni-login - fx rasm0253@edu.vuf.nu
3. I kodeord skrives din adgangskode
4. Klik på godkend/accepter
5. Dit udstyr kan nu "huske" denne forbindelse og forbinder automatisk, når du er på VUF. Forbindelsen virker, indtil der skiftes kodeord på din konto!

Vær opmærksom på at du skal have **Windows version 7 eller nyere på din computer!**

Print på VUF

I multisalen i stueetagen, ved trappen på 2. sal og foran studiecenteret på 5. sal på Falstersvej findes der kopimaskiner, som du kan scanne, printe og kopiere fra.

Printe fra din egen pc:

For at printe, skal du først have sendt din opgave afsted. Klik på nedenstående link for vejledning til det:

<http://print.itcfyn.dk/>

Derefter kan du printe ved en af kopimaskinerne:

Indtast konto 'UNI-login'@edu.vuf.nu samt din adgangskode.

Nu kan der printes/scannes/kopieres fra hovedmenuen.

Du har 50 kopier/print pr. år.

Skolens computere

Her finder du studieområder med computere, som du frit kan benytte:

- Lindevangs Alle - Lokale LA-361
- Falstersvej - Multisalen i stueetagen

Login til VUFs computere

Brugernavn: UNI-Login

Adgangskode: Din adgangskode

Diverse tjenester

Uni-Login er et brugernavn med adgangskode, som udover at bruges til VUFs systemer også giver adgang til en række andre tilbud. Herunder:

SkoDa - Skolernes Databasesystem: <http://skoda.emu.dk/index.jsp>

På SkoDa finder du:

- **Infomedia:** Artikler fra danske aviser. Lige til at printe ud.
- **Faktalink:** Overskuelige artikler om komplekse og aktuelle problemstillinger.
- **Forfatterweb:** Over 400 forfatters liv og værker.
- **Litteraturfortolkninger:** Henvisninger til tolkninger af enkelte skønlitterære titler og hele forfatterskaber.
- **Polfoto:** Billeder til opgaven.
- **Student Resource Center Gold:** Engelske artikler om opgaverelaterede emner.
- **Britannica online:** Et af verdens største leksika.

Filmcentralen (tidligere Filmstriben) - se film på din computer: <http://filmcentralen.dk>

Ordbogen.com - få Ordbogen på din personlige computer (også hjemme): <http://ordbogen.com>

Gyldendals ordbøger: <https://ordbog.gyldendal.dk/>

Se endvidere <https://vuf.nu/da/bibliotek#e-res>

Tekniske problemer

Ved tekniske problemer skriv en mail til servicedesk@itcfyn.dk